

Инструкция пользователя системой дистанционного перевода SOL



ИСПОЛЬЗОВАНИЕ:

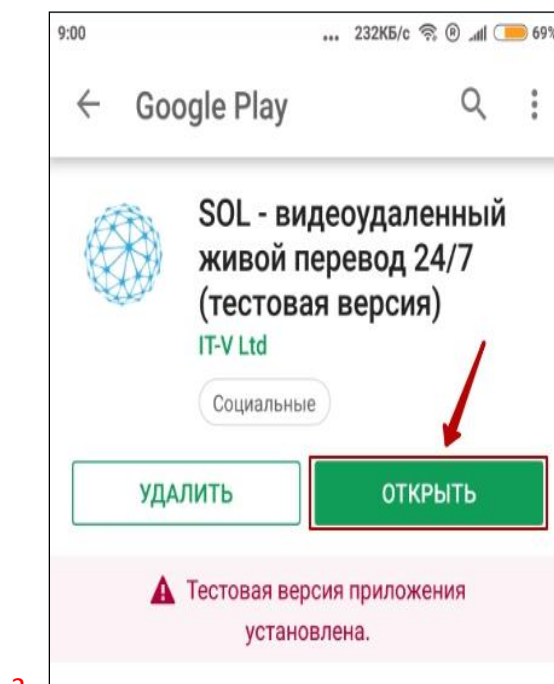
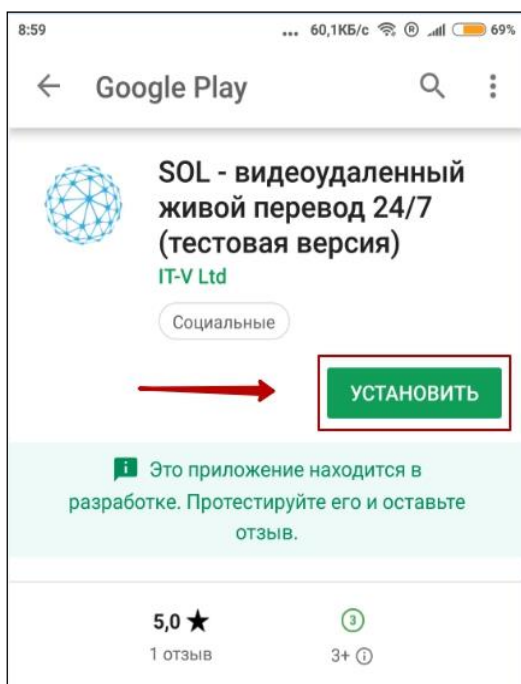
1. Возьмите мобильный телефон с камерой,
2. Запустите программу для сканирования кода,
3. Наведите объектив камеры на код,
4. Получите информацию!



<https://play.google.com/store/apps/details?id=com.surdo.online>

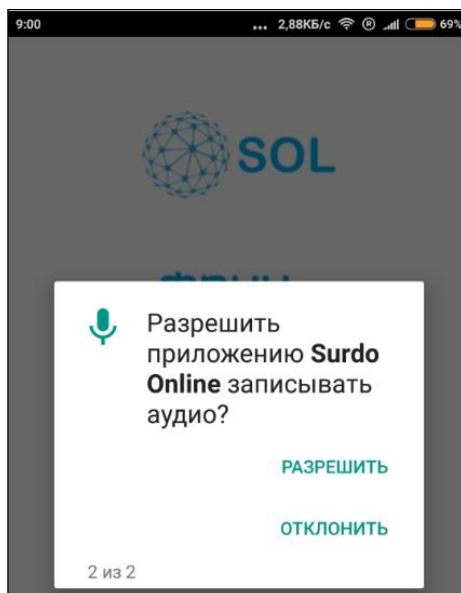
Для работы приложения необходима операционная система Android 6.0, 2 Gb ОЗУ и выше

1. Приложение необходимо установить.





3.




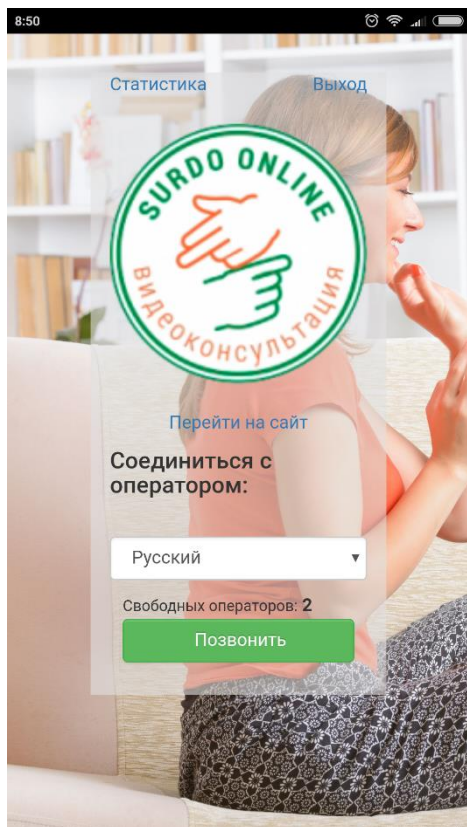
4.



5.

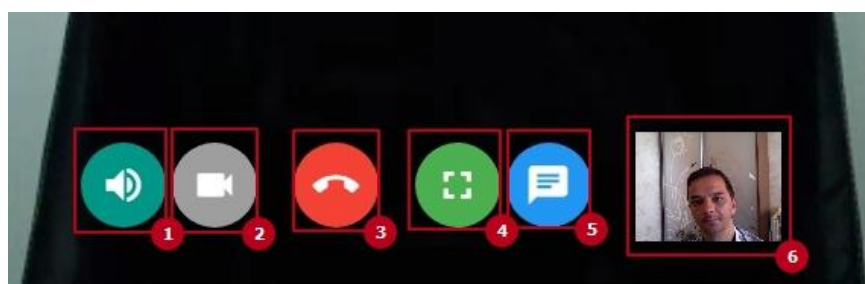
1. Нажмите установить приложение
2. Откройте приложение
3. Разрешите устройству использовать камеру
4. Разрешите устройству использовать микрофон
5. Введите логин и пароль указанные у вас в договоре

2. Для соединения с оператором необходимо нажать кнопку «Позвонить». Время ожидания свободного оператора до 5 минут.

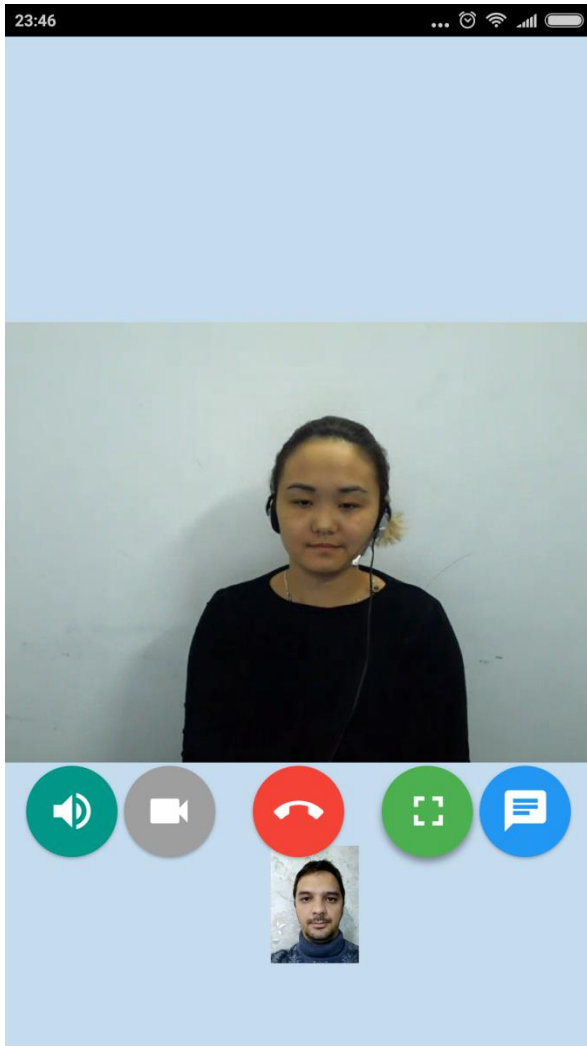


После соединения с оператором откроется диалоговое окно с панелью настроек мероприятия.
Доступные функции и настройки:

- включить и выключить камеру **(2)**
- микрофон **(1)**
- чат **(5)**
- кнопку завершения мероприятия **(3)**
- полноэкранный режим **(4)**
- окно собственного позиционирования **(6)**



6. Конференция



8. После завершения конференции приложение предлагает оценить качество обслуживания и ознакомиться со статистикой обращений.

